

Voice of the Voiceless


PRIORITÉS EN MATIÈRE DE BIEN-ÊTRE ANIMAL POUR LA LÉGISLATURE 2019-2024

Résultats pour la Wallonie

© 2019 Ipsos. All rights reserved. Contains Ipsos' Confidential and Proprietary information and may not be disclosed or reproduced without the prior written consent of Ipsos.

GAME CHANGERS





Voice of the Voiceless

01

**MÉTHODOLOGIE DE LA
RECHERCHE**

02

PRINCIPAUX RÉSULTATS

03

CONCLUSIONS GÉNÉRALES



Voice of the Voiceless

01








MÉTHODOLOGIE DE LA RECHERCHE



GAME CHANGERS

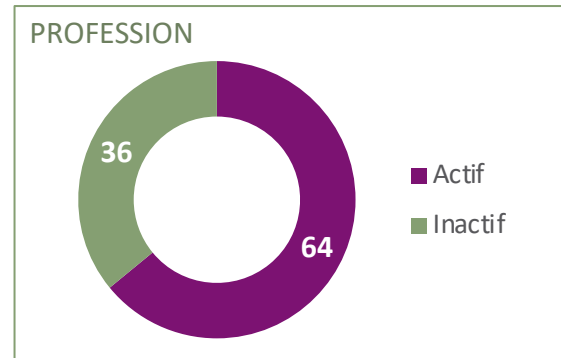
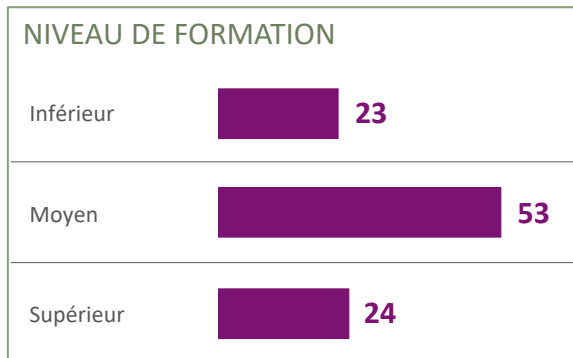
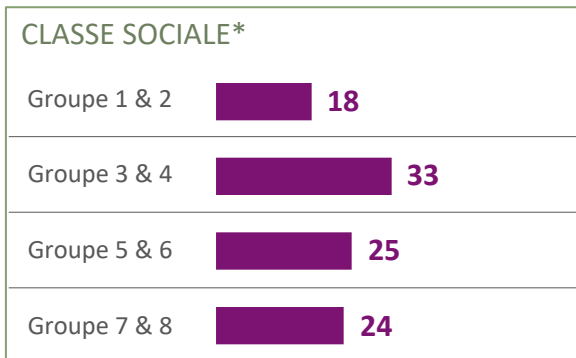
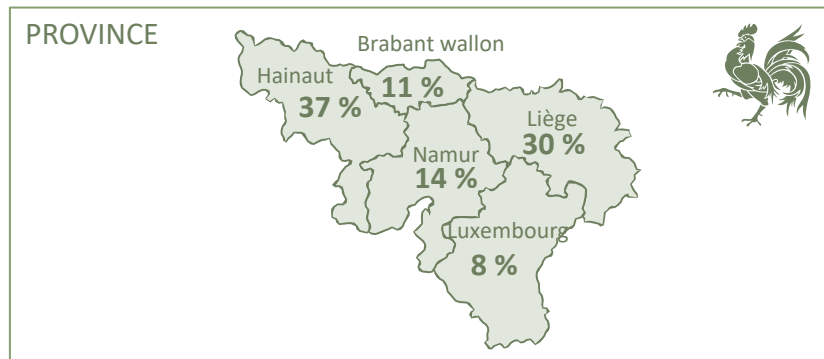
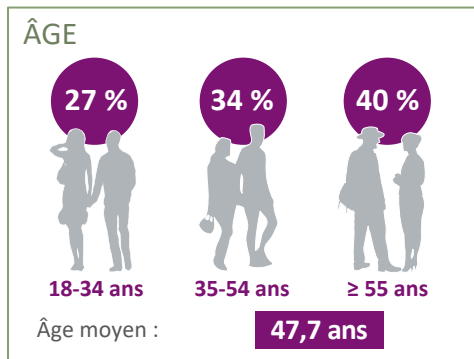
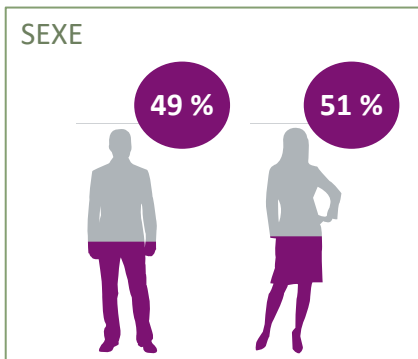


Méthodologie de la recherche

DESCRIPTION DE L'ÉCHANTILLON	TAILLE DE L'ÉCHANTILLON	QUOTAS	PONDÉRATION	DURÉE MOYENNE DE L'INTERVIEW	COLLECTE DES DONNÉES	PÉRIODE DU TERRAIN
 <p>POPULATION BELGE 18 ANS ET PLUS, HABITANT LA RÉGION WALLONNE</p>	 <p>n=1028</p>	 <ul style="list-style-type: none">• ÂGE• SEXE	 <p>PONDÉRATION :</p> <ul style="list-style-type: none">• ÂGE• SEXE• PROVINCE• URBANISATION• ACTIVITÉ• FORMATION	 <p>10 MINUTES</p>	 <p>EN LIGNE (VIA PANEL)</p>	 <p>DU : 19/07/2019 AU : 24/07/2019</p>

Le profil de l'échantillon suit les rapports de la population wallonne en matière de sexe, d'âge, de province, de formation et de profession.

Profil sociodémographique de l'échantillon



Base : Échantillon total Wallonie (n=1028) / *Hors « Pas attribué » (n=1022)
Question : Sexe | Âge | Province | Classe sociale | SD9/SD9B. Niveau de formation répondant | S10/S10B. Profession répondant

Méthode pour mesurer l'importance des différents domaines politiques (1/2)

IMPORTANCE DES DIFFÉRENTS DOMAINES POLITIQUES

L'importance des différents domaines politiques a été mesurée au moyen de la méthode **MaxDiff (NeedSeg)**.

- Cette technique est une **analyse conjointe** plus étendue, où les domaines politiques à tester sont soumis aux répondants par 5 (5 items = 1 tâche).
- Les répondants doivent indiquer quel domaine politique est **le plus important pour eux et lequel le moins important**.
- Les répondants verront plusieurs tâches (**en fonction du nombre** de domaines politiques à tester).
- Sur la base de la **combinaison des choix** soumis aux répondants, nous pouvons déterminer ce qui est important ou non.

Méthode pour mesurer l'importance des domaines politiques (2/2)

INTERPRÉTATION DES RÉSULTATS

- Un indice de **100 = l'importance moyenne**.
- Les items avec un indice **supérieur à 100**, sont considérés comme **plus importants que la moyenne**. Un score de 448 signifie que cet item est 4,48 plus important qu'un item avec un indice de 100.

Step 2.3: "Triggers"
How does "NeedSeg" work ?

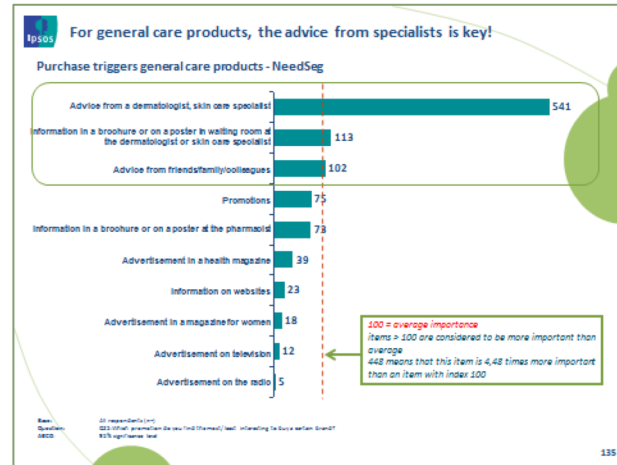
Here is a list of 5 possible reasons why people use category X. Please indicate – in general - what is for you the most important reason for drinking coffee and what is the least important reason ?

Most Important

<input checked="" type="checkbox"/>	To wake up, to start the day	<input type="checkbox"/>
<input type="checkbox"/>	To relax	<input type="checkbox"/>
<input type="checkbox"/>	To enjoy a really good taste	<input checked="" type="checkbox"/>
<input type="checkbox"/>	To create a cosy atmosphere	<input type="checkbox"/>
<input type="checkbox"/>	---	<input type="checkbox"/>

Least Important

© Ipsos 2008 48





Voice of the Voiceless

02

PRINCIPAUX RÉSULTATS

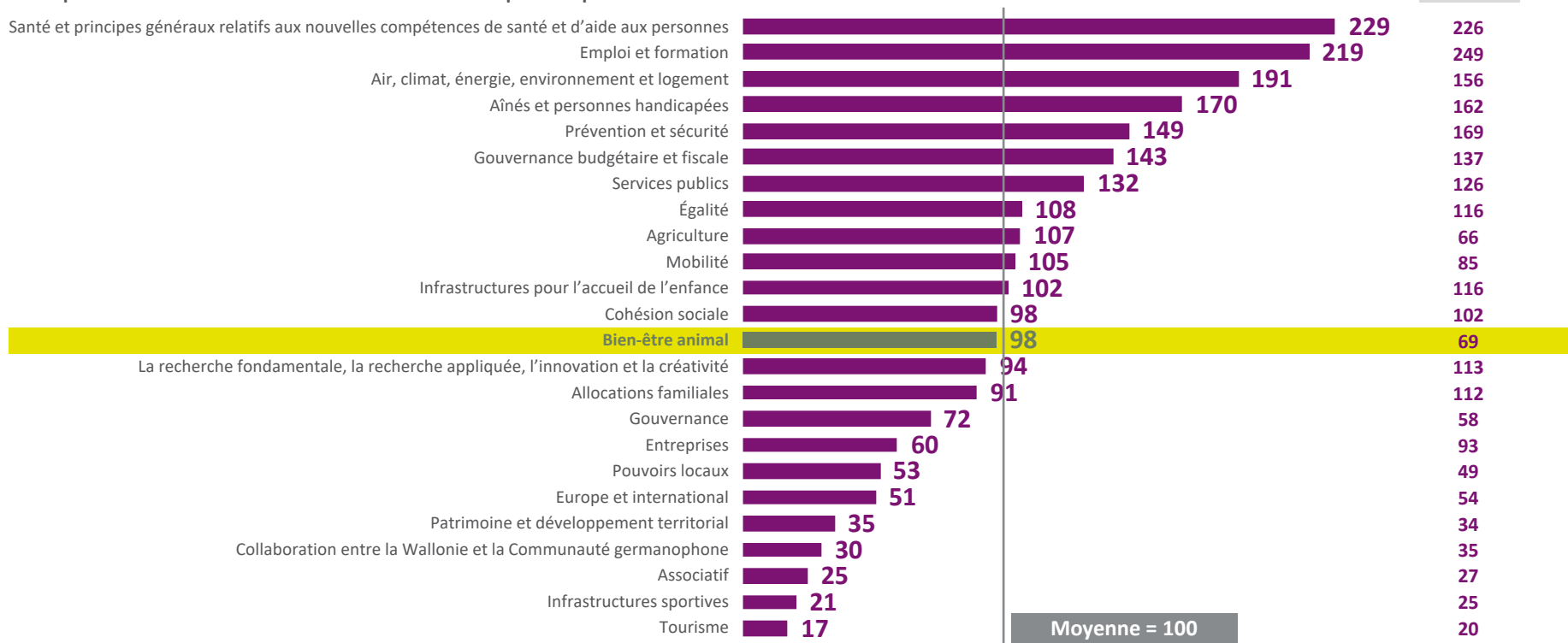


GAME CHANGERS



L'importance du Bien-être animal a augmenté pour les Wallons (en passant de la 15^e place en 2014 à la 13^e place en 2019). Le Bien-être animal est considéré comme un domaine plus important que les Pouvoirs locaux, et même estimé 3 x plus important que la Collaboration entre la Wallonie et la Communauté germanophone, 4 x plus important que l'Associatif, 5 x plus important que le Tourisme et aussi important que la Cohésion sociale.

L'importance des différents domaines politiques

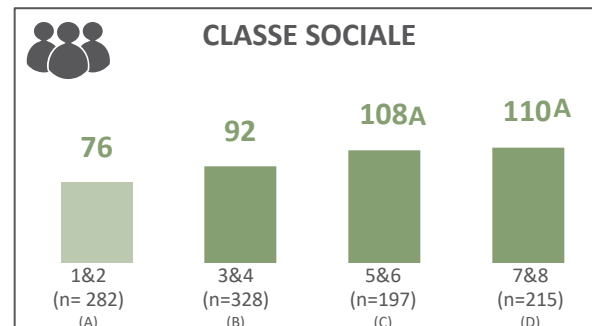
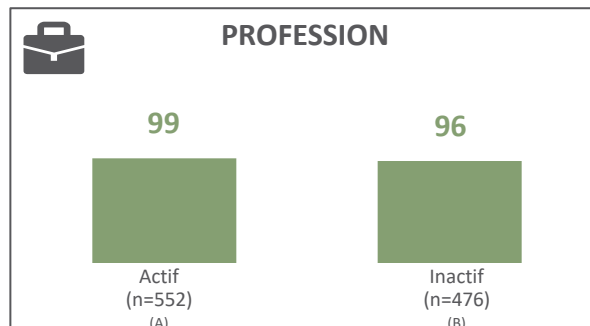
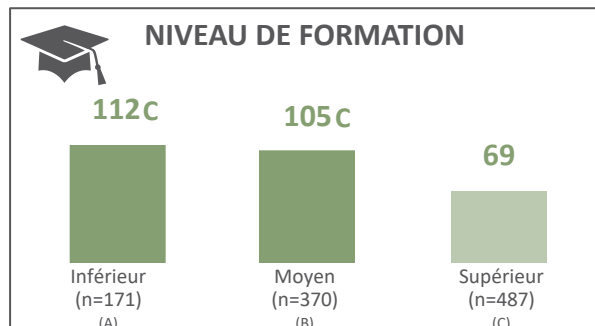
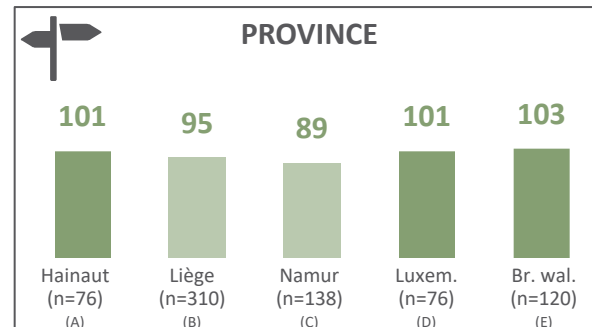
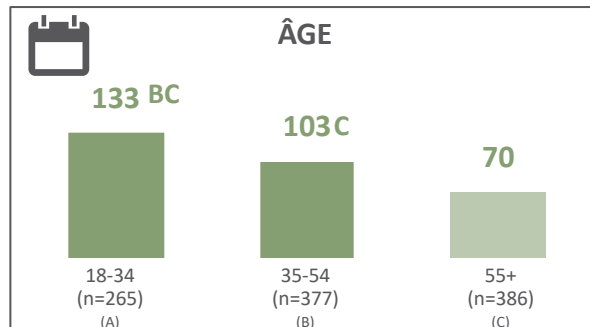
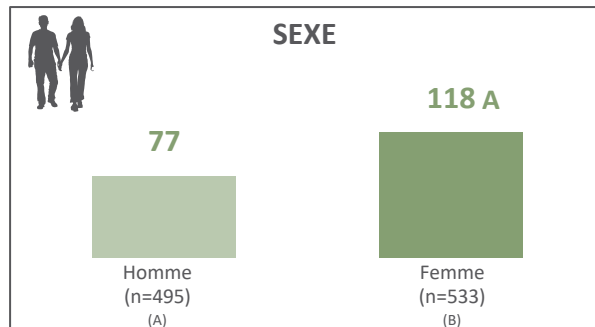


Base : Échantillon total Wallonie (n=1028)
 Question : Q1. Veuillez indiquer lequel des 5 domaines politiques suivants est le plus important pour vous et lequel est le moins important.

Les femmes et les Wallons de moins de 55 ans trouvent le bien-être animal plus important que la moyenne.

L'importance du bien-être animal

TOTAL WALLONIE INDICE BIEN-ÊTRE ANIMAL : 98



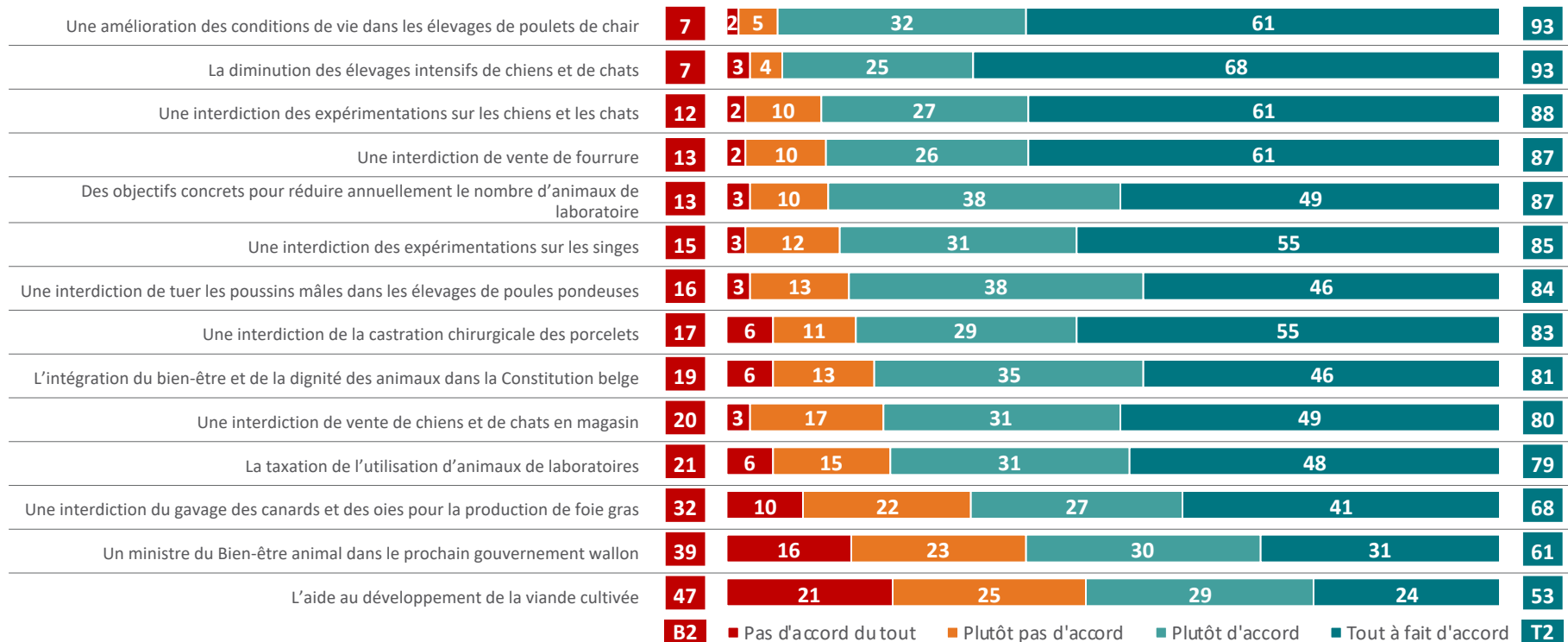
Base : Échantillon total Wallonie (n=1028)
 Question : Sexe | Âge | Province | Classe sociale | SD9/SD9B. Niveau de formation répondant | S10/S10B. Profession répondant
 ABCD: Niveau de signification de 95%

GAME CHANGERS



Toutes les priorités de GAIA suscitent une très forte adhésion de la part des Wallons. 87 % des citoyens wallons veulent des objectifs concrets en vue d'une réduction annuelle du nombre d'animaux de laboratoire. 79 % estiment que l'usage de ces animaux doit être taxé.

Dans quelle mesure êtes-vous d'accord ou pas d'accord sur le fait que la Wallonie doit miser sur...



Base : Échantillon total Wallonie (n=1028)

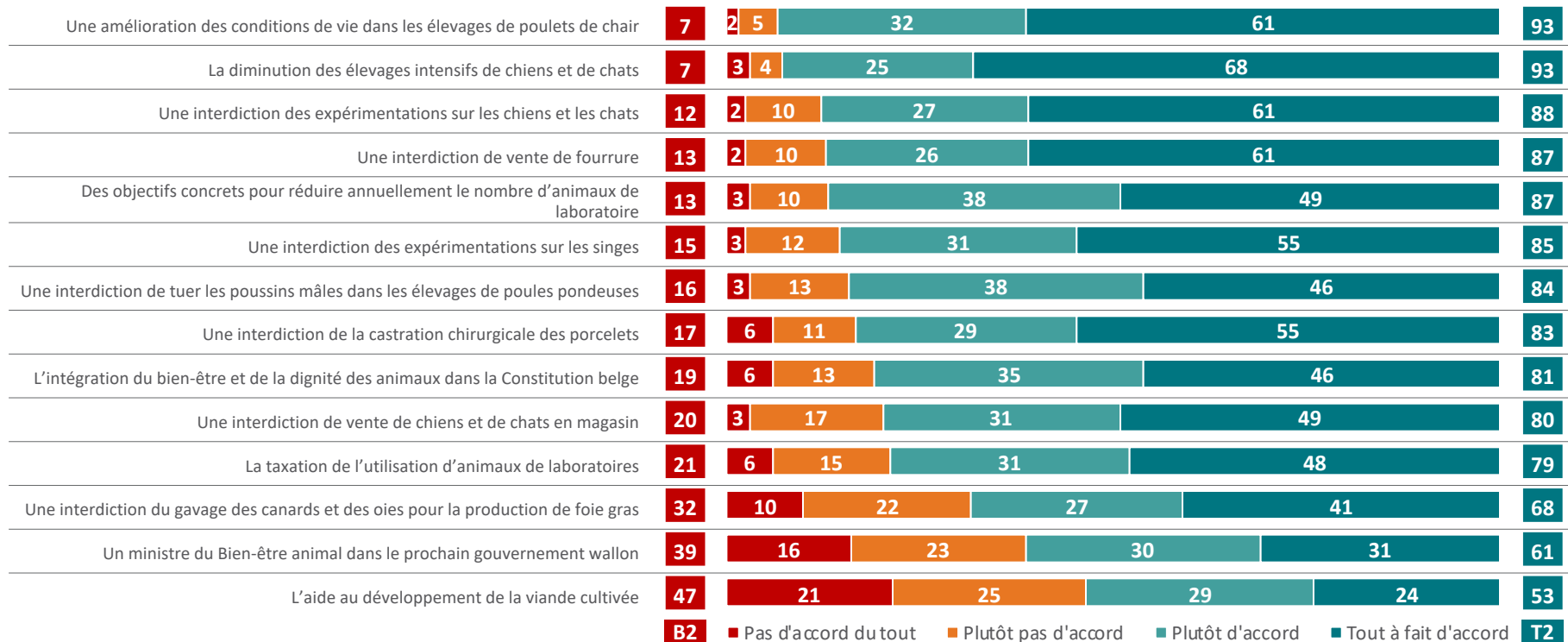
Question : Q2. Dans quelle mesure êtes-vous d'accord ou pas d'accord sur le fait que la Wallonie doit miser sur...

GAME CHANGERS



87 % sont d'accord pour que la Wallonie interdise la vente de produits de fourrure et 83 % demandent l'interdiction de la castration chirurgicale des porcelets. 68 % des citoyens wallons soutiennent l'interdiction du gavage pour produire du foie gras.

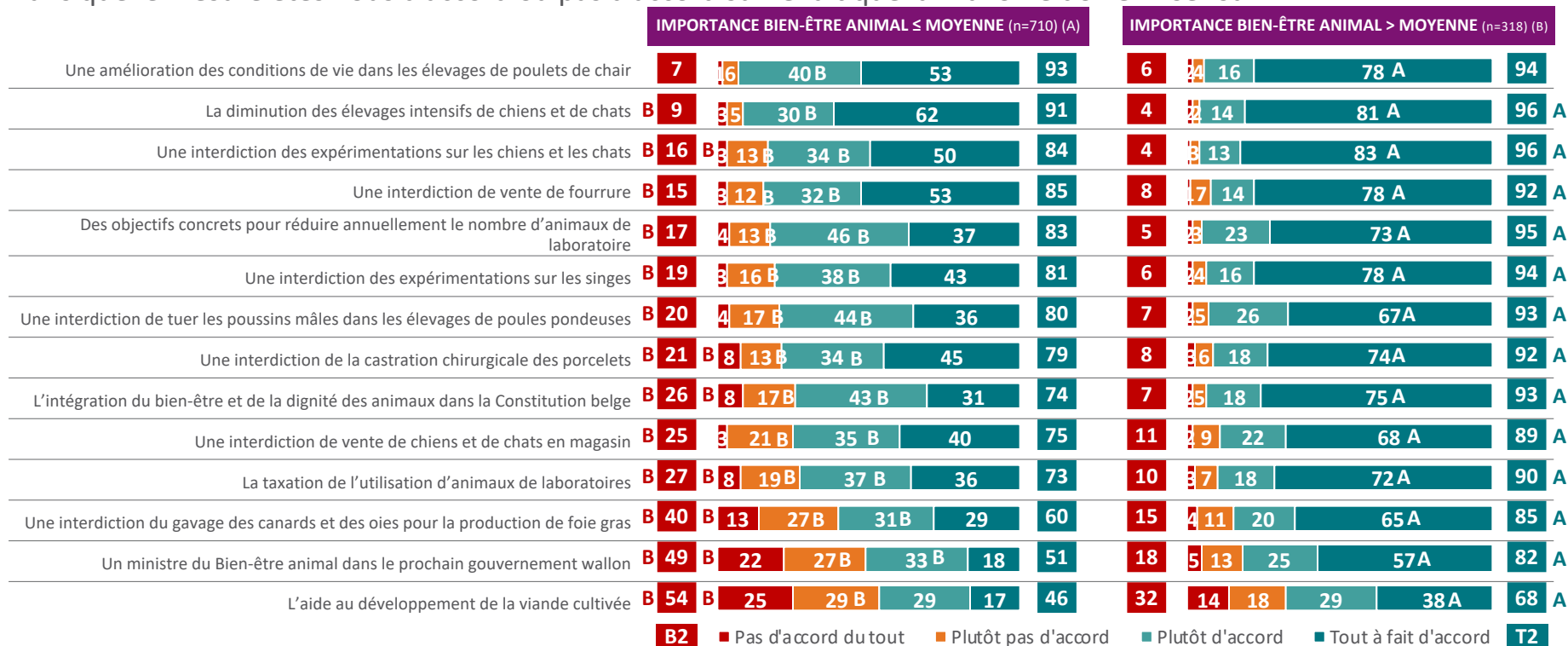
Dans quelle mesure êtes-vous d'accord ou pas d'accord sur le fait que la Wallonie doit miser sur...



Base : Échantillon total Wallonie (n=1028)
 Question : Q2. Dans quelle mesure êtes-vous d'accord ou pas d'accord sur le fait que la Wallonie doit miser sur...

La (grande ou très grande) majorité des Wallons qui attachent moins d'importance au bien-être animal soutient les objectifs prioritaires de GAIA, à l'exception de l'aide au développement de la viande cultivée qui ne bénéficie que d'un soutien de 46 % auprès de cette catégorie. A contrario, les Wallons qui attachent plus d'importance au bien-être animal, soutiennent cet objectif à 68 %.

Dans quelle mesure êtes-vous d'accord ou pas d'accord sur le fait que la Wallonie doit miser sur...



Base : Échantillon total Wallonie (n=1028)
 Question : Q2. Dans quelle mesure êtes-vous d'accord ou pas d'accord sur le fait que la Wallonie doit miser sur...
 ABCD: Niveau de signification de 95%



Voice of the Voiceless

03

CONCLUSIONS GÉNÉRALES



GAME CHANGERS



Priorités en matière de Bien-être animal pour la législature 2019-2024

LES WALLONS ATTACHENT PLUS D'IMPORTANCE AU BIEN-ÊTRE ANIMAL QU'À LA GOUVERNANCE, AUX ENTREPRISES ET AUX POUVOIRS LOCAUX ET AUTANT D'IMPORTANCE QU'À LA COHÉSION SOCIALE. CES DERNIERS Y ATTACHENT BIEN PLUS D'IMPORTANCE QU'À LA COLLABORATION ENTRE LA WALLONIE ET LA COMMUNAUTÉ GERMANOPHONE, À L'ASSOCIATIF OU AU TOURISME

Outre les domaines politiques de la Santé & du Bien-être et de l'Emploi & de la Formation, le Bien-être animal joue également un rôle important en Wallonie. Pour les Wallons, il s'agit même d'un domaine plus important que la Gouvernance, les Entreprises et les Pouvoirs locaux et pratiquement aussi important que la Recherche fondamentale. En outre, l'importance du Bien-être animal a augmenté pour les Wallons : la matière est passée de la 15^e place en 2014 à la 13^e place en 2019, dans ce classement.

TOUTES LES PRIORITÉS DE GAIA SONT (TRÈS) LARGEMENT SOUTENUES

93 % des Wallons estiment qu'il est nécessaire d'améliorer les conditions de vie dans les élevages de poulets de chair (races à croissance plus lente, davantage d'espace,...). Le même pourcentage estime que la Wallonie doit miser sur la diminution d'usines à chiots et de chattons (7 sur 10 sont même tout à fait d'accord).

Outre les conditions de vie des poulets de chair et des élevages intensifs de chiens et de chats, 87 % des citoyens wallons veulent des objectifs concrets en vue d'une réduction annuelle du nombre d'animaux de laboratoire. 79 % estiment que l'usage de ces animaux doit être taxé. 87 % sont également d'accord avec la proposition d'interdire la vente de fourrure en Wallonie.

Plus de 60 % à 80 % des Wallons soutiennent les autres objectifs prioritaires de GAIA. L'aide au développement de la viande cultivée est soutenue par plus de la moitié. 68 % soutiennent une interdiction du gavage des canards & des oies pour la production de foie gras.

81 % DES WALLONS VEULENT QUE LE BIEN-ÊTRE ET LA DIGNITÉ DES ANIMAUX SOIENT REPRIS DANS LA CONSTITUTION BELGE

Pour de plus amples informations



GEERT FRANCKEN

Service Line Director

geert.francken@ipsos.com

NELE CAERLEN

Senior Research Executive

nele.caerlen@ipsos.com

GAME CHANGERS



ABOUT IPSOS

Ipsos ranks third in the global research industry. With a strong presence in 87 countries, Ipsos employs more than 16,000 people and has the ability to conduct research programs in more than 100 countries. Founded in France in 1975, Ipsos is controlled and managed by research professionals. They have built a solid Group around a multi-specialist positioning – Media and advertising research; Marketing research; Client and employee relationship management; Opinion & social research; Mobile, Online, Offline data collection and delivery. Ipsos has been listed on the Paris Stock Exchange since 1999.

GAME CHANGERS

“Game Changers” is the Ipsos signature.

At Ipsos we are passionately curious about people, markets, brands and society.

We make our changing world easier and faster to navigate and inspire clients to make smarter decisions.

We deliver with security, speed, simplicity and substance. We are Game Changers.

Ipsos is listed on Eurolist - NYSE-Euronext. The company is part of the SBF 120 and the Mid-60 index and is eligible for the Deferred Settlement Service (SRD).

ISIN code FR0000073298, Reuters ISOS.PA, Bloomberg IPS:FP
www.ipsos.com

GAME CHANGERS

